

Opština/Općina : **Lukavac**

Veza za stratežim i sektorim ciljem/ ciljevima	Projektat / mjera (vrijeme trajanja)	Ukupni ishodi	Ukupni orijent. izdaci (do završetka projekta)	Ukupni predviđeni izdaci (za III godine)	2				Finansiranje iz ostalih izvora													Nosioci implementacije	Veza sa budžetom i/ili osnaka eksternog izvora finansiranja	Opštinsko odjeljenje/Služba odgovorno za praćenje	Godine početka i kraja realizacije	Osnak sektora	
					Pregled po godinama				Struktura ostalih izvora za I godinu									Pregled ostalih izvora po godinama									
					god. I	god. II	god. III	ukupno (I+II+III)	Kredit	Entitet Kanton	Država	Javna poduzeća	Privatni izvori	IPA	Donatori	Ostalo	god. I	god. II	god. III	ukupno (I+II+III)							
1	2	3	4	5	6	7	8	9	10	11	12	13	14	15	16	17	18-Zbir 10-17	19	20	21-18+19+20	22	23	24	25	26		
SCI/SEC1.1.4A	1.1.1.1. Uređenje industrijske zone (2019-2023)	Do kraja 2023. godine, realizirane najmanje 2 velike nove investicije unutar poslovne zone (preko 1km. KM/investicije).	1.500.000	1.000.000				0	0	0	0	250.000	250.000	0	0	0	0	500.000	250.000	250.000	1.000.000	Služba za investicije i poslovne MZ-a/ JP BH Telecom	JP BH Telecom, privatni investitori 821 220-2-Industrijska zona	Odjsek za lokalni razvoj	2019 (B)	ES	
SCI/SEC1.1	1.1.1.2. Igradnja mosta na Spreči (2020-2023)	Do kraja 2023. povećan broj zaposlenih na lokaciji KHR (GRKI)-Purčić za 50 novih radnih mjesta.	1.000.000	501.000,00 kn	1.000			1.000										0	250.000	250.000	500.000	Služba za investicije, i poslovne MZ-a	821220-projektovanje kuća i objekata infrastrukture.	Odjsek za lokalni razvoj	2020 (B)	ES	
SCI/SEC1.1.2	1.1.2.1. Boxmark proširenje kapaciteta (2019-2023)	Do kraja 2023. godine, ostvarena najmanje jedna značajna investicija (preko 1mil. KM) u proizvodnom sektoru sektusa i kože.	10.000.000	7.000.000				0						3.000.000				3.000.000	4.000.000		7.000.000	Boxmark d.o.o.	Boxmark d.o.o.	Odjsek za lokalni razvoj	2019 (E)	ES	
SCI/SEC1.1.2.2.	1.1.2.2. Poticaj razvoju privrede (2019-2023)	Do kraja 2023.godine otvoreno 40 novih radnih mjesta	187.600	80.000	20.000	30.000	30.000	80.000											0			0	Služba za privredu, lokalni razvoj i inspekcijске poslove	614 539 - Poticaj novosnovanim obrtima u budžetskoj godini kroz subvencioniranje registracije i troškova doprinosa za trenutno zaposlene	Odjsek za privredu	2019	ES
SCI/SEC1.1.2.1	1.2.1.1. Igradnja prerađivačkih kapaciteta (2019-2023)	Do kraja 2023. godine ostvarene najmanje 3 nove investicije u prerađivačke kapacitete polj. proizvodnje	1.500.000	300.000				0					100.000					100.000	100.000	100.000	300.000	Proizvođači Eko hrane - Milo Selo, Milino Selo	IMEL d.o.o.	Odjsek za lokalni razvoj	2019 (B)	ES	
SCI/SEC1.2	1.2.2.2. Rekvizicija degradiranog zemljišta (2019-2023)	Do kraja 2023. godine nove uspostavljene obradiva površina dodijeljena za najmanje 10 obradiva (zakupaca).	18.000.000	3.000.000				0					1.000.000					1.000.000	1.000.000	1.000.000	3.000.000	Soda Sitecam	JP Elektroprivreda FBiH, Zavisno društvo Rudnici Srebna	Odjsek za lokalni razvoj	2019 (B)	ES	
SCI/SEC1.2.2	1.2.2.3. Plastična proizvodnja (2019-2023)	Do kraja 2023. godine pokrenuta plastična proizvodnja na površini od 500m2.	300.000	91.696	1.696	20.000	20.000	41.696			50.000								50.000		50.000	Služba za privredu, lokalni razvoj i inspekcijске poslove	614 414 - Poticaj poljoprivrednoj proizvodnji/ Ministarstvo polj. vodog. i šumarstva TK	Odjsek za privredu	2019 (D)	ES	
SCI/SEC1.2.2.	1.2.2.4. Razvijena animalna proizvodnja (kozarstvo, ovcarstvo, mušna ginja, tov junjadi, prigodne junke i ribarstvo) (2019-2023)	Do kraja 2023. godine uspostavljene 3 nove farme za stoku proizvodnju i/ili prošireni kapaciteti postojećih farmi za 10% u odnosu na 2017. godinu.	40.000	20.304	10.304	5.000	5.000	20.304											0			0	Služba za opću upravu, privredu i društvene djelatnosti	614 414 - Poticaj poljoprivrednoj proizvodnji	Služba za opću upravu, privredu i društvene djelatnosti	2019 (D)	ES
SCI/SEC1.2.2.	1.2.2.5. Razvijena biljna proizvodnja (letarstvo, povrtlarstvo na otvorenom i voćarstvo) (2019-2023)	Do kraja 2023. godine povećan broj osoba koje se bave biljnom proizvodnjom za 10% u odnosu na 2017. godinu	20.000	68.000	58.000	5.000	5.000	68.000											0		0	0	Služba za upravu, društvene djelatnosti, mlade i boračko-invalidsku zaštitu	614 121-projekta OECD, za kulturu, sport, očuvanje raznolikosti ekosistema kao očuvanje ribnjeg fonda, poljoprivreda i socijalna zaštita (nevladine organizacije, vatrogasna društva, udruženja)	Odjsek za lokalni razvoj	2019	ES
SCI/SEC1.3.1	1.3.1.1. Igradnja rekreativno-biciklističke staze Jezero Modrac (2019-2023)	Do kraja 2023. godine osmišljena najmanje 3 nove turističke proizvoda i ponudena tržištu	34.840	34.854	4.650	4.650	4.650	13.950			6.968								6.968	6.968	6.968	20.904	UG Bike Tour, Odjsek za lokalni razvoj	614 121 - 2.4. Javni poziv za OCD/Kantonano ministarstvo sporta	Služba za upravu, društvene djelatnosti, mlade i boračka pitanja	2019 (B)	ES
SCI/SEC1.3.1	1.3.1.2. Razvoj ekološkog i ruralnog turizma na području općine Lukavac (2019-2023)	Do kraja 2023. godine povećan broj smještajnih kapaciteta na teritoriji općine za 10% u odnosu na 2017. godinu. Do 2023. godine lokacija svrštena u novo-uspostavljene turističke proizvode.	150.000	105.000	5.000	5.000	5.000	15.000										0	45.000	45.000	90.000	Služba za upravu, društvene djelatnosti, mlade i boračko-invalidsku zaštitu/Privatni izvori	614121-2.4. Javni poziv za OCD/ 614311 - intervencije iz oblasti ekologije-od toga monitoring i zaštita/privatni izvor finansiranja	Služba za upravu, društvene djelatnosti, mlade i boračko-invalidsku zaštitu	2019 (B)	ES	
SCI/SEC1.3.1	1.3.1.3. Sportsko-rekreacioni centar Jezero Modrac (2019-2023)	Do kraja 2023. godine povećan broj turističkih noćenja na jezeru Modrac za 20% u odnosu na 2017. godinu	1.000.000	90.000				0					30.000						30.000	30.000	30.000	90.000	Restoran Plaža Jezero Modrac i Služba za urbanizam, prostorno planiranje i investicije	Privatni sektor Vlasnik restorana u čijem je vlasništvu prostor oko jezera	Služba za investicije, komunalno-stambene i poslovne mjesnih zajednica	2019 (A)	ES
SCI/SEC1.2.	1.3.1.4. Otvaranje ureda turističke zajednice TK na području općine Lukavac (2019-2021)	Turistička ponuda Lukavca uključena u ponudu Turističkog kantona i promovirana na minimalno 10 sagmova ili putem najmanje 5 turističkih operatera do kraja 2023. godine.						0										0				Služba za upravu, društvene djelatnosti, mlade i boračko-invalidsku zaštitu/Privatni izvori	Zaseban ured, dio T2 TK, članarina	Odjsek za lokalni razvoj	2019 (E)	ES	
SCZ/SEC2.1.1.	2.1.1.1. Razvoj sportskih ekipa kod atletikom za 10% do kraja 2020. godine	Povećan broj aktivnih članova koji se bave atletikom za 10% do kraja 2020. godine	12.250	10.250	2.700			2.700			7.550							7.550			7.550	AK i Služba za upravu, društvene djelatnosti, mlade i boračko-invalidsku zaštitu	614 122-1.6. Javni poziv u oblasti sporta/ AK članarina	Služba za upravu, društvene djelatnosti, made i boračko-invalidsku zaštitu	2019 (D)	DS	
SCZ/SEC2.1.2	2.1.2.1. Rekonstrukcija i uređenje prostora Doma kulture Lukavac za potrebe JU RTV i druge sadržaje (2019-2020)	Do kraja 2023. godine lokalna RTV stanica svela minimalno 5 novih ili unaprijeđenih programskih sadržaja.	60.000	40.000	5.000	5.000		10.000			15.000								15.000	15.000	30.000	JU RTV Lukavac	615 311-3.2. Za objekte kulture/fond za zaštitu okoliša	Služba za investicije i poslovne mjesnih zajednica	2019 (B)	DS	
SCZ/SEC1.2	2.1.2.2. Dislociranje postojećih autobuske i željezničke stanice na novu lokaciju u ulici Partizanski put (2019-2023)	Do kraja 2023. godine, broj putnika koji koriste autobuskim i željezničku stanicu povećan za 10%.	300.000	100.000				0					100.000					100.000			100.000	Služba za investicije i poslovne Mjesnih zajednica	Privatni sektor Vlasnik gpostojeće autobuske stanice	Služba za investicije i poslovne MZ-a	2019 (B)	DS	

SC2/1.1.3.	2.1.3.1. Adaptacija objekata kulture na području općine Lukavac (2019-2021)	Do kraja 2023. godine izraden program kulturnih manifestacija koje se izvode u Domovima kulture.	80.000	100.000	85.000	15.000	100.000													Služba za investicije i poslove mjesnih zajednica	615 311 - 3.2. za objekte kulture	Služba za investicije i poslove MZ-a	2019	DS
SC2/1.1.3.	2.1.3.3 Podrška izgradnji, adaptaciji i rekonstrukciji školskih objekata na području općine Lukavac (2019-2023)	Do kraja 2023. godine smanjen broj izostanaka djece za 5% u odnosu na školsku 2017/2018. godinu.	651.000	270.000	110.000	55.000	55.000	220.000	50.000											Služba za investicije i poslove Mjesnih zajednica	615 311 - 3.5. ostali objekti i oprema, ambulante, škole, ostale javne ustanove i MZ	Služba za investicije i poslove mjesnih zajednica	2019 (D)	DS
SC2/2.1	a	Do kraja 2023. godine povećan broj dijagnostičkih pregleda u DZ Lukavac za 10% u odnosu na 2017. godinu.	445.000	320.000	70.000	25.000	25.000	120.000	100.000											Služba za investicije, komunalno-stambene i poslove Mjesnih zajednica	615 311 - 4. Kipalni transferi JU Dom zdravlja Lukavac	Služba za investicije, komunalno-stambene i poslove MZ-a	2019 (B)	DS
SC2/2.1	2.2.1.2. Jačanje kapaciteta JU Centar za socijalni rad Lukavac (2019-2023)	Do kraja 2023. godine, broj preventivnih aktivnosti Centra za socijalni rad povećan za 20% u odnosu na 2017. godinu.	92.976	91.656	48.000	21.828	21.828	91.656												JU Centar za socijalni rad	614 181 - JU Centar za socijalni rad	Služba za upravljanje, društvene djelatnosti, mlade i borbačko-invalidsku zaštitu	2019	DS
SC2/SC2.1	2.2.1.3 Jačanje kapaciteta humanitarnog rada i djelovanja (2019-2023)	Do kraja 2023. godine broj robnih donacija općinskoj organizaciji O4 povećan za 50%.	100.000	60.000	20.000	20.000	20.000	60.000												Crveni križ općine Lukavac	614 311-3.4. Crveni križ - ostali njege i pomoć u kući	Služba za opću upravu, prirodu i društvene djelatnosti	2019	DS
SC2/SC2.2	2.2.2.1. Rodna ravnopravnost i jačanje uloge žene u razvoju lokalne zajednice (2019-2022)	Do 2023. godine udio žena u Vijećima MZ veći za 20% u odnosu na 2017. godinu.	15.000	13.000	2.000	3.000	3.000	8.000	2.000											U2 "Srce i duša" Prokosovići	614 121 - 2.3. Javni poziv za OČU/ Sofinansiranje OČD	Služba za upravljanje, društvene djelatnosti, mlade i borbačko-invalidsku zaštitu	2019 (B)	DS
SC2/SC2.2.	2.2.2.2. Stipendiranje učenika i studenata (2019-2023)	Do kraja 2023. godine 80% stipendiranih učenika u uspješno završilo školovanje u zadatim rokovima.	400.000	240.000	80.000	80.000	80.000	240.000												Služba za upravu, društvene djelatnosti, mlade i borbačko-invalidsku zaštitu	614 234-Stipendije učenicima, studentima i stipendiranje	Služba za upravu, društvene djelatnosti, mlade i borbačko-invalidsku zaštitu	2019	DS
SC2/SC2.2.	2.2.2.3 Stipendiranje učenika i studenata romske populacije i ugrožene društvene grupe (2019-2023)	Do kraja 2023. godine 80% stipendiranih učenika romske populacije u uspješno završilo školovanje u zadatim rokovima.	40.000	24.000	8.000	8.000	8.000	24.000												Služba za upravu, društvene djelatnosti, mlade i borbačko-invalidsku zaštitu	614 239 Podrška edukaciji Roma	Služba za opću upravu, prirodu i društvene djelatnosti	2019	DS
SC2/SC2.2.	2.2.2.4 Izgradnja dvije zgrade socijalnog stanovanja u gradu Lukavcu (2019-2023)	Do kraja 2023. godine zatvoreni centri socijalnog stanovanja u Lukavcu.	4.200.000	3.560.000					160.000	1.700.000										Služba za investicije, komunalno-stambene i poslove Mjesnih zajednica	R21 231-7. Izgradnja agrarno-socijalnog stanovanja/ Ministarstvo za ljudska prava i ravnopravnost	Služba za stambeno-komunalne poslove	2019 (E)	DS
SC2/SC2.2.	2.2.2.5 Pomoć i njega u kući za starija i iznemogla lica - Crveni križ-križ (2019-2023)	Do kraja 2023. godine uvedeno godišnje mapiranje starijih i iznemoglih lica koja su u stanju potrobiti starije kućne aparate.	415.000	139.200	30.000	30.000	30.000	90.000	49.200											Crveni križ općine Lukavac	614 311 /Crveni križ	Služba za upravu, društvene djelatnosti, mlade i borbačko-invalidsku zaštitu	2019 (E)	DS
SC2/SC2.3.1	2.3.1.1. Poboljšanje vodosnabdjevanja, sanitarizacija i prečišćavanje otpadnih voda u Lukavcu i prigradskih naselja (WatsaN) (2019-2023)	Do kraja 2023. godine na kanalizacionu mrežu prikopano dodatnih 2284 stanovnika.	12.000.000	7.144.300	1.207.230	459.000	1.666.230	2.483.536	954.000											Služba za investicije i poslove mjesnih zajednica	821 224. Odvodnja oborinskih i otpadnih voda/ Fond za zaštitu okoliša FBiH /Kredit EIB	Služba za investicije, komunalno-stambene i poslove MZ-a	2019 (E)	DS
SC2/SC2.3.1	2.3.1.2 Izgradnja bioprečištača komunalnih otpadnih voda u MZ-ma sa izgradnjom kanalizacione mreže (2019-2023)	Do kraja 2023. godine min. 500 domaćinstava priključeno na kanalizacionu mrežu.	3.400.000	2.400.000			0		500.000	500.000	1.000.000	900.000	2.400.000							Služba za investicije i poslove mjesnih zajednica	Centar za ekologiju i energiju Tusta, Fond za zaštitu okoliša FBiH	Služba za investicije i poslove mjesnih zajednica	2019 (A)	DS
SC2/SC2.3.1	2.3.1.3. Vodosnabdjevanje grada, prigradskih naselja i MZ (2019-2023)	Do kraja 2023. godine povećan protok vode u vodovodnom sistemu za najmanje dodatnih 100 l/s pikne vode. Najmanje 100 povremelih domaćinstava priključeno na gradski vodovodni sistem.	7.000.000	1.483.784	146.132	150.000	150.000	446.132	100.000	937.652										Služba za investicije i poslove Mjesnih zajednica	R21 224. Izgradnja primarne distributivne mreže u naseljima na području općine/ Ministarstvo polj. vedopr. i šumarstva TK	Služba za investicije, i poslove MZ-a	2019 (E)	DS
SC2/SC2.3.2	2.3.2.1. Održavanje puteva (2019-2023)	Do kraja 2023. godine stanje lokalnih i nekategorisanih puteva na teritoriji općine ocijenjeno zadovoljavajućim od strane relevantne općinske službe ili komisije.	1.882.500	1.666.000	600.000	533.000	533.000	1.666.000												Služba za komunalno-stambene poslove	613724-5.1. Usuge održavanja cesta i drugih infrastrukturnih objekata	Služba za komunalno-stambene poslove	2019	DS
SC2/SC2.3.2	2.3.2.2. Izgradnja kružnog toka i ostale raskrsnice u gradu (2020-2023)	Do kraja 2023. broj nezgoda u kojim učestvuju pješaci smanjen za 20% u odnosu na 2017. godinu.	1.435.902	200.000		100.000	100.000	200.000												Služba za investicije, i poslove mjesnih zajednica	R21612 - 6- Rekonstrukcija cesta	Služba za investicije i poslove mjesnih zajednica	2020	DS
SC2/SC2.3.2	2.3.2.3. Rekonstrukcija raskrsnice kod Petarka (2020-2023)	Do kraja 2023. godine propusnost saobraćaja u gradu ocijenjena adekvatnom od strane relevantne općinske službe ili komisije.	100.000	100.000		50.000	50.000	100.000												Služba za investicije, komunalno-stambene i poslove Mjesnih zajednica	R21612 - 6. Rekonstrukcija cesta	Služba za investicije, komunalno-stambene i poslove MZ-a	2020	DS
SC2/SC2.3.2.	2.3.2.4. Asfaltiranje cestovnih komunikacija koje nisu asfaltirane (2019-2023)	Do kraja 2023. godine smanjeni troškovi za varenje lokalnih puteva za 10% u odnosu na 2018. godinu.	1.500.000	1.237.326	564.348	336.489	336.489	1.237.326												Služba za investicije, komunalno-stambene i poslove Mjesnih zajednica	821 612 - 6. Rekonstrukcija cesta	Služba za investicije, komunalno-stambene i poslove MZ-a	2019	DS
SC2/SC2.3.	2.3.3.1. Održavanje javne higijene (2019-2023)	Do kraja 2023. površina koja se održava povećana za 5% u odnosu na 2017. godinu.	8.000.000	2.340.000	780.000	780.000	780.000	2.340.000												Služba za investicije, komunalno-stambene i poslove Mjesanih zajednica	613 329 - 3.2.1. Higijena grada, naselja i zimska služba	Služba za investicije, komunalno-stambene i poslove mjesnih zajednica	2019	DS
SC2/SC2.3.3.	2.3.3.2 Rekonstrukcija i održavanje javne rasvjete (2019-2023)	Smanjeni troškovi za električnu energiju za 5% do kraja 2023. godine u odnosu na 2018. godinu. Do kraja 2023. godine povećan broj naselja sa javnom rasvjetom za 10% u odnosu na 2018. godinu.	1.710.000	750.000	250.000	250.000	250.000	750.000												Služba za investicije, komunalno-stambene i poslove Mjesnih zajednica	613 726 - 5.2. Rekonstrukcija i održavanje ulične rasvjete i R21 221-1.1. Projektovanje, proširenje i modernizacija javne rasvjete	Služba za investicije, komunalno-stambene i poslove MZ-a	2019	DS
SC2/SC2.3.3.	2.3.3.3. Unaprjeđenje upravljanja otpadom (2019-2023)	Do kraja 2023. godine smanjeni troškovi za varenje otpada obuhvaćeno 85% postojećeg stanovništva.	2.336.000	750.000	150.000	150.000	150.000	450.000	100.000											Služba za investicije, komunalno-stambene i poslove Mjesnih zajednica/IKP BAO	615 411 -7. Kapitalni transferi JP BAO za depozitu Huskići	Služba za investicije, komunalno-stambene i poslove mjesnih zajednica	2019 (D)	DS
SC2/SC2.3.3.	2.3.3.4. Izgradnja i opremanje stožnog groblja (2019-2023)	Do kraja 2023. godine povećani prihodi JP "Kmetarska stanica" za 10% u odnosu na 2017. godinu.	100.000	110.000	60.000	20.000	20.000	100.000												Služba za investicije, komunalno-stambene i poslove mjesnih zajednica	821 410 Nabavka ostalih stalnih sredstava-opremanje stožnog groblja	Služba za investicije, komunalno-stambene i poslove MZ-a	2019 (B)	DS
SC2/SC3.1.1.	3.1.1.1. Topliфика grada i prigradskih naselja (2019-2023)	Do kraja 2023. godine zatvoreno najmanje 100 individualnih kotlovnica u gradskom području.	4.300.000	1.350.000	173.000	200.000	500.000	873.000	277.000											Služba za investicije, prostorno planiranje i investicije	821 220 -4. odnorenje i rekonstrukcija toplovodne mreže/ Ministarstvo prostornog uređenja i	Služba za investicije, komunalno-stambene i poslove mjesnih zajednica	2019 (D)	SO
SC2/SC3.1.	3.1.2.1. Zatvaranje taložnica Bijelo more (2019-2023)	Do kraja 2023. godine, hemijski status vodnog tijela Spreče promijenjen iz 4B/Lois u kvalitetni status.	2.000.000	500.000			0		300.000											Soda Siecam		Služba civilne zaštite	2019 (E)	SO

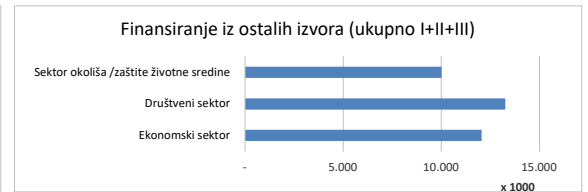
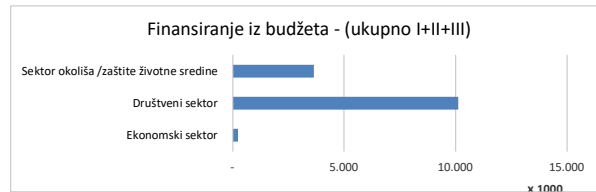
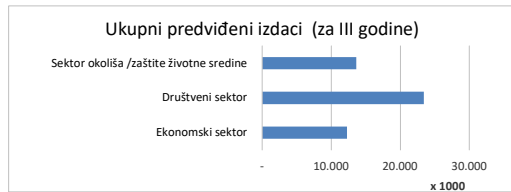
SC3/1.2	3.1.2.2. Sanacija i zatvaranje deponije Potočari (2019-2023)	Od 2023. godine prikupljeni otpada sa teritorije općine se odlaže na higijenski ispravan način u skladu sa standardima propisanim u ovoj oblasti.	9.000.000	113.000															113.000				113.000	Služba za investicije, komunalno-stambene i poslove Mjесnih zajednica	R21 600 -4.2./Fond okoliša- Realizacija projekta sanacije i zatvaranja lokalne deponije Potočari	Služba za investicije, komunalno-stambene i poslove MZ-a	2019 (B)	SO
SC3/3C3.1.2.3	3.1.2.3. Izgradnja kolektora Centar II (2019-2023)	Do kraja 2023. godine, multi broj bujnih popliva koje nose fekalne vode dijelom gradskog jezgra trasom glavnog ulaza u Lukavac, između dva industrijska pogona Fabrike cementa i Fabrike vode.	2.902.000	2.902.000	209.000	209.000	209.000	627.000	1.133.684	550.000									1.683.684	591.316			2.275.000	Služba za investicije, komunalno-stambene i poslove Mjесnih zajednica	R21 224 - 1.9.Postrojenje za tretman otpadnih voda Centar II/ kredit EIB	Služba za investicije, komunalno-stambene i poslove mjesnih zajednica	2019 (E)	SO
SC3/3C3.1.2.3	3.1.2.6 Izgradnja deponije i sistemske prikupljanje otpada-RDF goriva (2019-2023)	Do kraja 2023. godine povećan broj korisnika usluge odvoza otpada za 20% u odnosu na 2018. godinu. Smanjena količina ukupno odlazanog otpada na deponiju zbog prethodnog tretmana otpada za 30%.	5.000.000	80.000	30.000	50.000	0	80.000											0				0	Služba za urbanizam, prostorno planiranje i investicije	R21 224-1.16 Izrada Studije za postrojenje za obavljanje čvrstog otpada/ protvodnja RDF-a	Služba za urbanizam, prostorno planiranje i investicije	2019	SO
SC3/3C3.1.2.	3.1.2.7. Uređenje i zaštite močvare Mosorovac (2019-2020)	Do kraja 2023. godine, prostor močvare Mosorovac (24,2ha) kao zaštićeno područje predat organu upravljanja pod statni nadzor i kontrolu.	90.000	90.000				0		90.000									90.000				90.000	Centar za ekologiju i energiju Tuzla	Centar za ekologiju i energiju Tuzla, Fond za zaštitu okoliša FBiH	Služba za investicije, stambene i poslove mjesnih zajednica	2019 (D)	SO
SC3/3C3.2.1.	3.2.1.1. Regulacija korita rijeke Jale (2019)	Do kraja 2023. godine broj plavljenja obježaza u poslojnoj zoni ribnjara kao i okolnog poljoprivrednog zemljište smanjeno za 80%.	2.373.150	2.373.150				0		2.373.150									2.373.150				2.373.150	Služba za investicije, komunalno-stambene i poslove Mjесnih zajednica	Agencija za vodno područje rijeke Save IPA II	Služba za investicije, komunalno-stambene i poslove MZ-a	2019 (E)	SO
SC3/3C3.2.1.	3.2.1.2. Regulacija korita rijeke Turija (2019-2021)	Do kraja 2023. godine broj plavljenja rijeke Turije okolnih naselja i poljoprivrednog zemljišta smanjen za 80%.	1.330.000	1.330.000				0		1.330.000									1.330.000				1.330.000	Služba za investicije, komunalno-stambene i poslove mjesnih zajednica	Agencija za vodno područje rijeke Save IPA II	Služba za investicije, komunalno-stambene i poslove mjesnih zajednica	2019 (E)	SO
SC3/3C3.2.1.	3.2.1.3. Uređenje vodotoka na području općine Lukavac (2019-2023)	Do kraja 2023. godine broj plavljenja vodotoka u MZ žabice i okoline smanjen za 80%.	90.000	75.000	15.000	30.000	30.000	75.000											0				0	Služba za investicije, komunalno-stambene i poslove Mjесnih zajednica	R21 619-1.3. Regulacija rječnih vodotoka	Služba za investicije, komunalno-stambene i poslove	2019	SO
SC3/3C3.2.1.	3.2.1.4. Regulacija korita rijeke Spreče (2019-2023)	Do kraja 2023. godine broj plavljenja rijeke Spreče od brane Medveđe do nastajnog mjesta Dobošnica smanjen za 90%.	18.070.555	2.250.000				0		750.000									750.000	750.000	750.000		2.250.000	Služba za investicije, komunalno-stambene i poslove Mjесnih zajednica	Agencija za vodno područje rijeke Save	Služba za investicije, komunalno-stambene i poslove MZ-a	2019 (E)	SO
SC3/3C3.2.2.	3.2.1.5. Izrada glavnog projekta uređenja korita rijeke Turija (2019)	Do kraja 2019. godine, oboježdjena sredstva za uređenje vodotoka rijeke Turije.	14.427	14.427	1.430			1.430		12.997									12.997				12.997	Služba civilne zaštite	613 991-8.9. Interventno čišćenje vodotoka - od toga Glavni projekat	Služba civilne zaštite	2019 (E)	SO
SC3/3C3.2.2.	3.2.1.6. Izrada glavnog projekta uređenja korita rijeke Ugar (2019)	Do kraja 2019. godine oboježdjena sredstva za uređenje korita potoka Ugar	20.077	20.077	1.825			1.825		18.252									18.252				18.252	Služba civilne zaštite	613 991-8.9. Interventno čišćenje vodotoka - od toga Glavni projekat	Služba civilne zaštite	2019 (E)	SO
SC3/3C3.2.1.	3.2.1.7. Izgradnja bujnih pregrada na brdu Dolož (2019-2023)	Do kraja 2023. godine, broj intervencija komunalnog preuzetaka u slučaju bujnih nanosa sa brda Dolož smanjen za 90%.	565.775	320.000	10.000	10.000		20.000		100.000									100.000	100.000	100.000		300.000	Služba za urbanizam, prostorno planiranje i investicije	R21 224- zaustavne brane sa brda Dolož/ Ministarstvo poljoprivrede, vodoprivrede i	Služba za urbanizam, prostorno planiranje i investicije	2019 (B)	SO
SC3/3C3.2.1.	3.2.1.9 Zaštita stanovništva na području općine Lukavac od NUS-a i MES-a (2019-2023)	Izvedeno i deminirano 81.000m2 godišnje u periodu 2019-2023. godine.	243.873	350.000	100.000	100.000	150.000	350.000											0				0	Služba civilne zaštite	614 329 - Sufinansiranje protivmasnih aktivnosti	Služba civilne zaštite	2019	SO
SC3/3C3.2.	3.2.1.10. Prijem novih radnika u Službu civilne zaštite (vatrogasci) (2019)	Do kraja 2023. godine prosječno vrijeme odziva na intervenciju TVJ (stolska na lokaciji) smanjeno za 20%.	45.518	49.518	49.518			49.518											0				0	Služba civilne zaštite	611 100 - Bruto plaće i naknade za 27 zaposleni	Služba civilne zaštite	2019	SO
SC3/3C3.2.	3.2.1.11. Nabavka i opremanje službe civilne zaštite (2019-2023)	Do kraja 2023. godine prosječno vrijeme odziva na intervenciju TVJ (stolska na lokaciji) smanjeno za 20%.	1.261.603	1.228.345	428.345	400.000	400.000	1.228.345											0				0	Služba civilne zaštite	R21 300-nabavka materijala i opremanje struktura CZ	Služba civilne zaštite	2019	SO
SC3/3C3.3.	3.3.1.1. Utopljavanje objekata javnih ustanova (2019-2023)	Do kraja 2023. godine, smanjena potrošnja energije za 30%.	317.500	72.500						72.500									72.500				72.500	Služba za investicije, komunalno-stambene i poslove mjesnih zajednica	615311 - 5. Subvencija za poboljšanje energetske efikasnosti	Služba za investicije, komunalno-stambene i poslove mjesnih zajednica	2019 (B)	SO
SC3/3C3.3.	3.3.1.2. Sanacija objekta Doma kulture - energetska efikasnost (faza I-III RTV Lukavac) (2019-2023)	Do kraja 2023. godine smanjena potrošnja energije za 50% u odnosu na 2017. godinu	60.000	30.000	10.000	10.000	10.000	30.000											0				0	Služba za investicije, komunalno-stambene i poslove mjesnih zajednica	615 311 -5. Subvencije za poboljšanje energetske efikasnosti	Služba za investicije, komunalno-stambene i poslove mjesnih zajednica	2019	SO
SC3/3C3.3.	3.3.1.3. Javna rasvjeta - zamjena rasvjetnih tijela LED rasvjetom (2019-2023)	Do kraja 2023. godine, smanjena potrošnja električne energije za javnu rasvjetu 50% u odnosu na 2017. godinu.	3.000.000	500.000	100.000	100.000	100.000	300.000			200.000								200.000				200.000	Služba za investicije, komunalno-stambene i poslove mjesnih zajednica	R21 221-1.1. Projektovanje, procjene i modernizacija ulične	Služba za investicije, komunalno-stambene i poslove mjesnih zajednica	2019 (B)	SO
SC3/3C3.2.2.6	N1 2.3.2.6. Izgradnja gradske pješačke zone (2019-2020)	Do kraja 2023. povećan broj kulturnih manifestacija u kojima učestvuju djeca i mladi za 30%, u odnosu na 2017.	214.098	240.088	197.088			197.088		43.000									43.000				43.000	Služba za investicije, komunalno-stambene i poslove mjesnih zajednica	R21612 - 6.Rekonstrukcija cesta	Služba za investicije, komunalno-stambene i poslove Mjесnih zajednica	2019 (D)	DS
UKUPNO:			130.906.644	49.328.475	5.644.266	4.269.967	4.080.967	13.995.200	3.717.220	3.716.919	5.403.150	1.110.000	4.780.000	-	592.200	-	19.319.489	12.230.318	3.783.468	35.333.275								

NAČELNIK
Dr.Sci. Edin Delić
Broj: 02-14-1647/20
Lukavac;
21.02.2020.




REKAPITULACIJA PO SEKTORIMA (Plan Implementacije I + II + III god.)

Sektor	Ukupni orijent. izdaci (do završetka projekta)	Ukupni predviđeni izdaci (za III godine)	Finansiranje iz budžeta JLS				Finansiranje iz ostalih izvora													Broj projekata
			Pregled po godinama				Struktura ostalih izvora za I.god.							Pregled ostalih izvora po godinama						
			god. I	god. II	god. III	ukupno (I+II+III)	Kredit	Entitet Kanton	Država	Javna poduzeca	Privatni izvori	IPA	Donatori	Ostalo	god. I	god. II	god. III	ukupno (I+II+III)		
Ekonomski sektor	33.732.440	12.290.854	100.650	69.650	69.650	239.950	-	56.968	-	250.000	4.380.000	-	-	-	4.686.968	5.681.968	1.681.968	12.050.904	13	
Društveni sektor	46.489.726	23.389.604	4.415.498	3.091.317	2.612.317	10.119.132	2.583.536	2.226.202	1.700.000	110.000	100.000	-	592.200	-	7.311.938	4.907.034	1.051.500	13.270.472	25	
Sektor okoliša /zaštite životne sredine	50.684.478	13.648.017	1.128.118	1.109.000	1.399.000	3.636.118	1.133.684	1.433.749	3.703.150	750.000	300.000	-	-	-	7.320.583	1.641.316	1.050.000	10.011.899	19	
UKUPNO	130.906.644	49.328.475	5.644.266	4.269.967	4.080.967	13.995.200	3.717.220	3.716.919	5.403.150	1.110.000	4.780.000	-	592.200	-	19.319.489	12.230.318	3.783.468	35.333.275	57	

Napomena: Podaci u tabeli "Rekapitulacija" računaju se ispravno ukoliko su u pomoćnu kolonu "Plana Implementacije" pravilno unešene oznake sektora (na sljedeći način: ES, DS, SO).



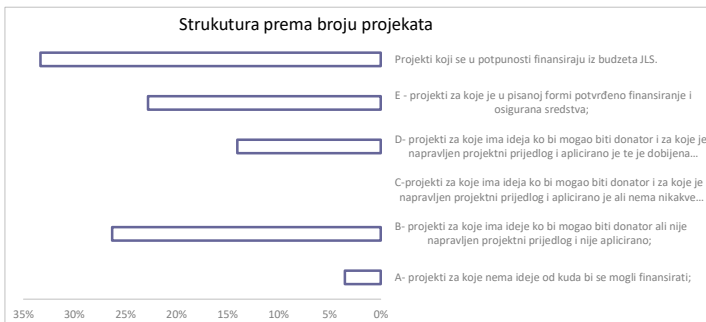
Rekapitulacija po godinama (Plan Implementacije I + II + III god.)			
Sektor	Ukupno I god.	Finansiranje iz budžeta JLS	Finansiranje iz ostalih izvora
Ekonomski sektor	4.787.618	100.650	4.686.968
Društveni sektor	11.727.436	4.415.498	7.311.938
Sektor okoliša / zaštite životne sredine	8.448.701	1.128.118	7.320.583
Ukupno	24.963.755	5.644.266	19.319.489
Sektor	Ukupno II god.	Finansiranje iz budžeta JLS	Finansiranje iz ostalih izvora
Ekonomski sektor	5.751.618	69.650	5.681.968
Društveni sektor	7.998.351	3.091.317	4.907.034
Sektor okoliša / zaštite životne sredine	2.750.316	1.109.000	1.641.316
Ukupno	16.500.285	4.269.967	12.230.318
Sektor	Ukupno III god.	Finansiranje iz budžeta JLS	Finansiranje iz ostalih izvora
Ekonomski sektor	1.751.618	69.650	1.681.968
Društveni sektor	3.663.817	2.612.317	1.051.500
Sektor okoliša / zaštite životne sredine	2.449.000	1.399.000	1.050.000
Ukupno	7.864.435	4.080.967	3.783.468
U K U P N O (I + II + III)	49.328.475	13.995.200	35.333.275



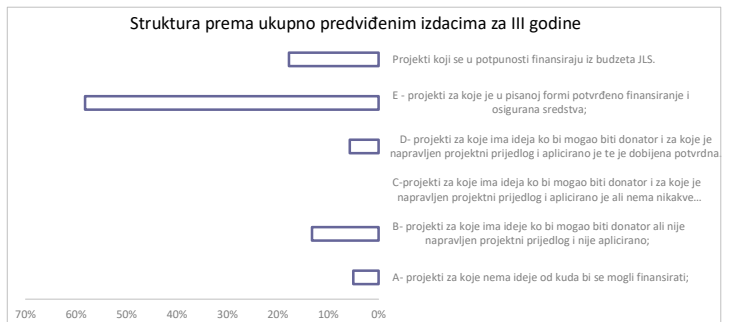
REKAPITULACIJA PO IZVORIMA FINANSIRANJA (Plan Implementacije I + II + III god.)

Vrsta	Projekti		Ukupni predviđeni izdaci (za III godine)		Finansiranje iz budžeta JLS				Finansiranje iz ostalih izvora				
	Broj projekata	% od svih	Vrijednost	% od ukupno	Pregled po godinama				Pregled ostalih izvora po godinama				
					god. I	god. II	god. III	ukupno (I+II+III)	god. I	god. II	god. III	ukupno (I+II+III)	
A- projekti za koje nema ideje od kuda bi se mogli financirati;	2	4%	2.490.000	5%	-	-	-	-	-	530.000	1.030.000	930.000	2.490.000
B- projekti za koje ima ideje ko bi mogao biti donator ali nije napravljen projektni prijedlog i nije aplicirano;	15	26%	6.529.354	13%	257.650	172.650	157.650	587.950	2.319.468	1.818.468	1.803.468	5.941.404	
C-projekti za koje ima ideja ko bi mogao biti donator i za koje je napravljen projektni prijedlog i aplicirano je ali nema nikakve povratne informacije;	0	0%	-	0%	-	-	-	-	-	-	-	-	-
D- projekti za koje ima ideja ko bi mogao biti donator i za koje je napravljen projektni prijedlog i aplicirano je te je dobijena potvrđena povratna informacija o finansiranju;	8	14%	2.822.338	6%	644.788	430.000	730.000	1.804.788	617.550	200.000	200.000	1.017.550	
E - projekti za koje je u pisanoj formi potvrđeno finansiranje i osigurana sredstva;	13	23%	28.716.938	58%	1.595.617	848.000	389.000	2.832.617	15.852.471	9.181.850	850.000	25.884.321	
Projekti koji se u potpunosti financiraju iz budžeta JLS.	19	33%	8.769.845	18%	3.146.211	2.819.317	2.804.317	8.769.845	-	-	-	-	
U K U P N O	57	100%	49.328.475	100%	5.644.266	4.269.967	4.080.967	13.995.200	19.319.489	12.230.318	3.783.468	35.333.275	

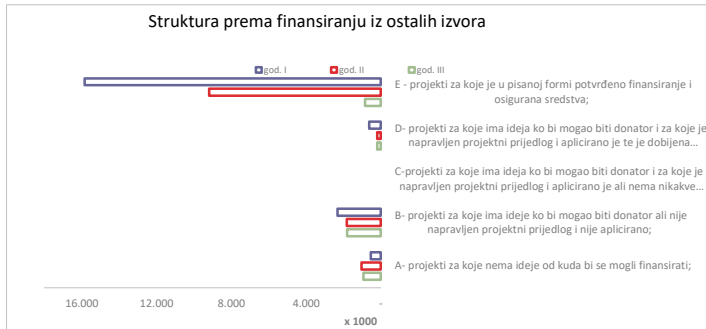
Napomena: Podaci u tabeli "Rekapitulacija" računaju se ispravno ukoliko su u pomoćnu kolonu "Plana Implementacije" pravilno unesene godine te oznake "A-E" klasifikacije, npr. "2015 (D)". Za projekte koji se u cijelosti financiraju iz budžeta unosi se samo godina početka projekta a ne unosi se oznaka "A-E" klasifikacije.



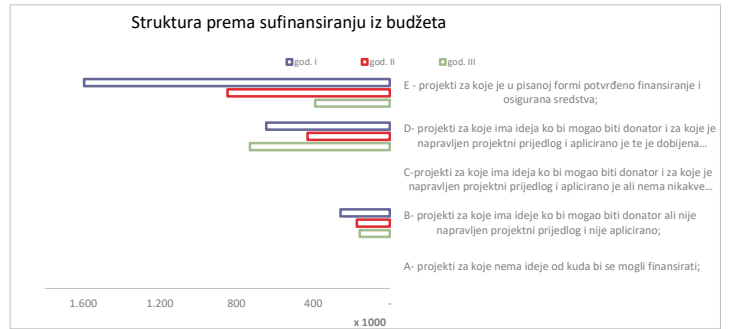
Ovaj grafikon daje vizuelni pregled prema broju projekata razvrstanih po klasama (A-E) i prema finansiranju iz budžeta JLS.



Ovaj grafikon daje vizuelni pregled prema ukupno predviđenim izdacima razvrstanih po klasama (A-E) i prema finansiranju iz budžeta JLS.



Ovaj grafikon daje vizuelni pregled vrijednosti projekata planiranih iz eksternih izvora, po godinama i klasama (A-E).



Ovaj grafikon daje vizuelni pregled vrijednosti sufinansiranja "eksternih" projekata od strane JLS, po godinama i klasama (A-E).